

PEILING INWONERSPANEL: BEELDKWALITEITSPAN EDE CENTRUM

ACHTERGROND EN OPZET

De gemeente Ede werkt aan het programma Levendig Centrum. Doel van het programma is Ede Centrum aantrekkelijker te maken voor inwoners van de gemeente Ede en voor bezoekers van buiten Ede. In het najaar van 2017 stelt de gemeente Ede een Beeldkwaliteitsplan op voor het centrum. In dit plan staat hoe de bebouwde omgeving eruit gaat zien en welke stijl en welk karakter het centrum krijgt. Ook gaat dit plan over de functies en voorzieningen in het centrum.

In september 2017 is een peiling uitgevoerd onder het Inwonerspanel van de gemeente Ede, om in kaart te brengen welke indruk panelleden hebben van Ede Centrum, wat ze vinden van de functie(s) die het centrum heeft en of er nog functies gemist worden.

De resultaten van de peiling gebruikt de gemeente voor de invulling van het Beeldkwaliteitsplan.

RESPONS

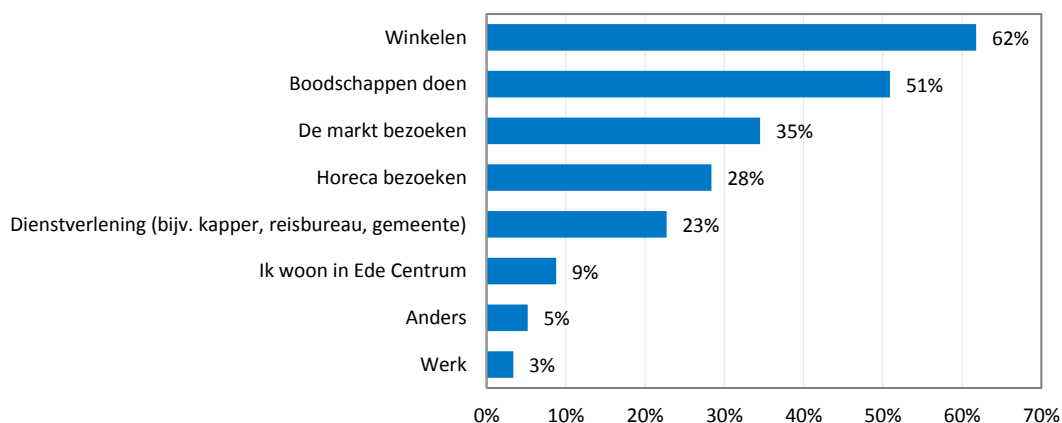
Het Inwonerspanel bestaat uit circa 1.700 inwoners, die zich zelf hebben aangemeld om enkele keren per jaar een digitale vragenlijst in te vullen. De vragenlijst over Ede Centrum is door 1.150 panelleden ingevuld. Het panel vormt geen volledig representatieve afspiegeling van de bevolking van de gemeente Ede; mannen, 65-plussers, hoog opgeleiden en inwoners van Ede-stad zijn oververtegenwoordigd en het panel telt relatief erg weinig jongeren tot 30 jaar. Hoewel het panel niet geheel representatief is voor de Edese bevolking, geven de resultaten van de peiling een goed beeld van de publieke opinie.

Deze rapportage bevat de resultaten van de peiling.

BEZOEK AAN EDE CENTRUM

Bijna de helft (48%) van de respondenten bezoekt het winkelgebied van Ede Centrum minimaal één keer per week. Een kwart bezoekt het centrum enkele keren per maand, 10% maximaal één keer per maand en een kleine groep van 4% bezoekt Ede Centrum (bijna) nooit. De belangrijkste reden om een bezoek te brengen aan Ede Centrum is het winkelen (62%), gevolgd door het doen van boodschappen (51%) en marktbezoek (35%) (Figuur 1).

Figuur 1: Bezoekmotieven



OORDEEL OVER EDE CENTRUM

Aan de respondenten is gevraagd om een totaaloordeel te geven over de deelgebieden van Ede Centrum. Het hoogst wordt de Bospoort beoordeeld met een 7,2. Op de tweede plaats staan het Kernwinkelgebied (Grotestraat, Torenstraat, Marktstraat, Boogstraat, Vendelstraat, Achterdoelen) en het Maandereind, met allebei een 6,6. Het Museumplein en omgeving scoort een 6,4. Met een kleine voldoende (5,9) scoort Kuiperplein en omgeving het laagst. Ede Centrum als geheel wordt met een 6,2 voldoende beoordeeld.

De antwoorden op de open vragen over de indrukken van de verschillende deelgebieden zijn gecategoriseerd en weergegeven in zogenaamde "word clouds". Hoe groter de woorden of woordcombinaties zijn weergegeven, hoe vaker deze genoemd zijn.

Figuur 2: Indruk van de Bospoort



Figuur 3: Indruk van het Maandereind



Figuur 4: Indruk van het Kuiperplein en omgeving



Figuur 5: Indruk van het kernwinkelgebied



Figuur 6: Indruk van het Museumplein en omgeving



Figuur 7: Indruk van Ede Centrum als geheel



VOORZIENINGEN

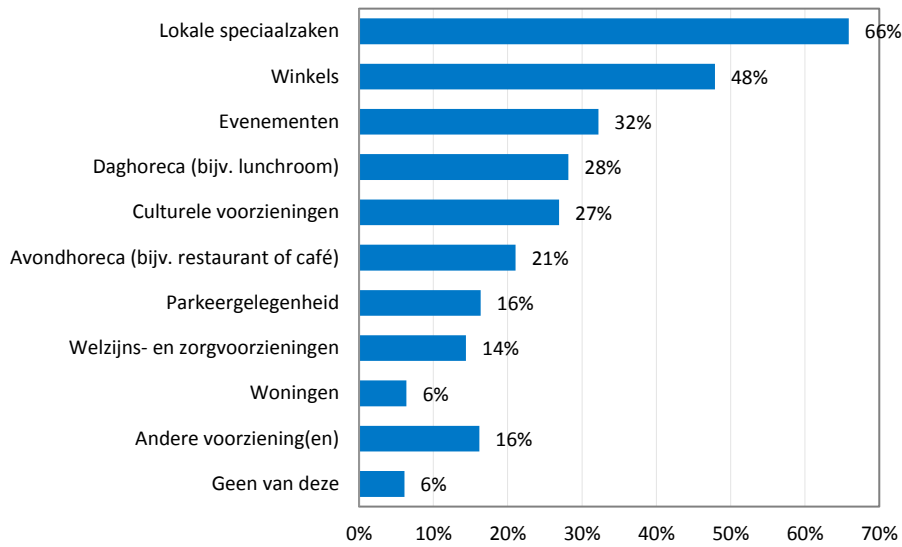
Aan de respondenten is gevraagd welke voorziening(en) die al aanwezig zijn in Ede Centrum, meer aanwezig mogen zijn in Ede Centrum. De meerderheid (66%) geeft aan dat ze graag meer lokale speciaalzaken zouden zien in het centrum. Ook winkels (48%) worden vaak genoemd. Twee tot drie op de tien respondenten ziet graag meer evenementen, horeca en culturele voorzieningen. Andere voorzieningen worden relatief weinig genoemd (Figuur 8).

Eén op de zes respondenten heeft eigen suggesties voor andere voorzieningen. Zij noemen vooral: groen, parkjes, bloembakken, fontein en andere aankleding; speelgelegenheid voor kinderen; bankjes, zitjes, terrassen; kwaliteitswinkels; kledingwinkels, landelijke speciaalzaken, boetiekjes; goedkoper/gratis parkeren; openbare toiletten en "niet zo zeer méér (het centrum heeft al veel/alles), maar compacter, uitnodigender, minder leegstand".

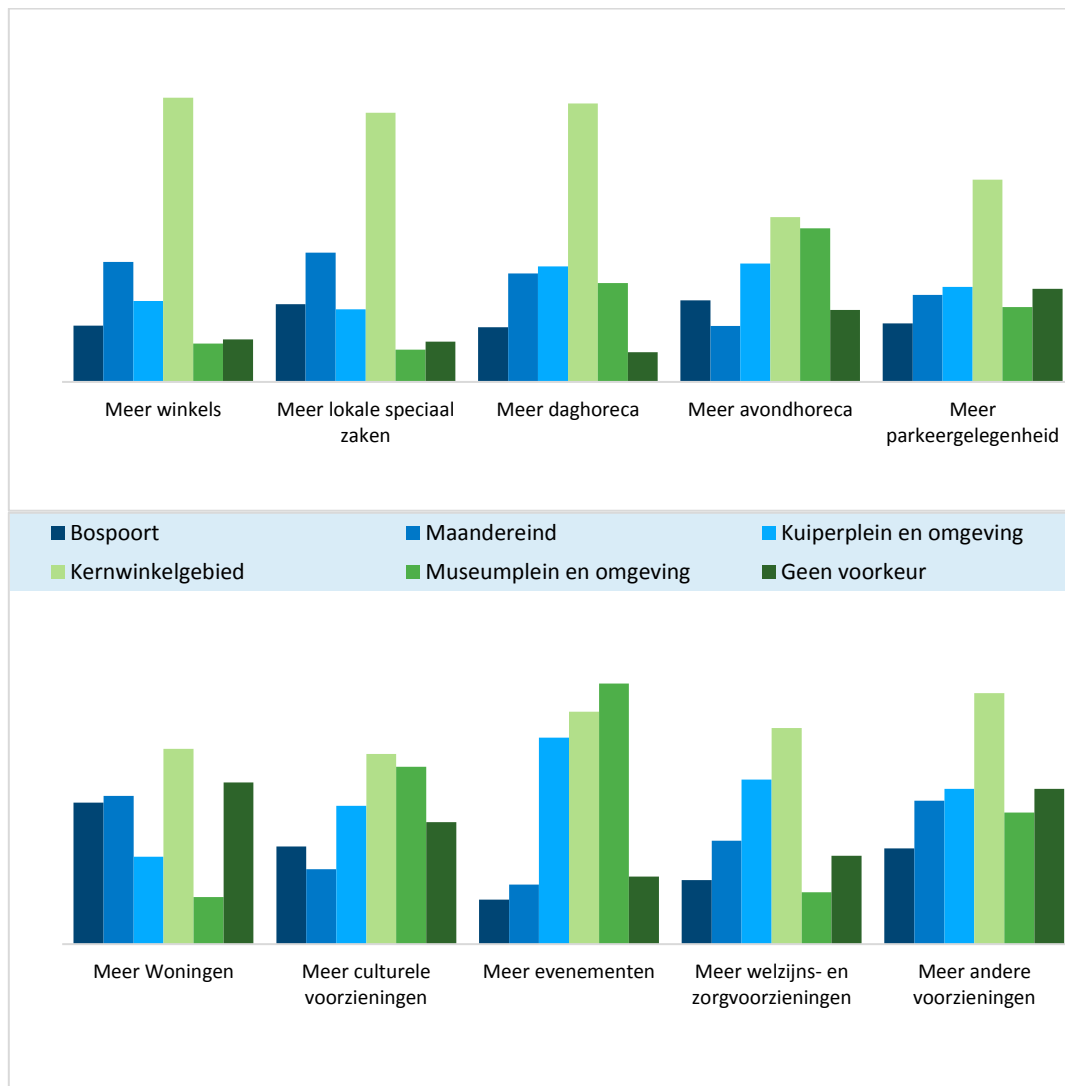
Vervolgens is gevraagd in welk deelgebied men deze voorzieningen graag zou zien. Het kernwinkelgebied is het meest genoemd als gebied voor meer voorzieningen; winkels, lokale speciaalzaken, daghoreca en meer parkeergelegenheid.

Avondhoreca zouden de respondenten meer willen zien op het Museumplein en omgeving en het kernwinkelgebied. Ook zouden de respondenten graag zien dat zowel op het Museumplein en omgeving als in het kernwinkelgebied meer evenementen worden gehouden (Figuur 9).

Figuur 8: Gewenste extra voorzieningen



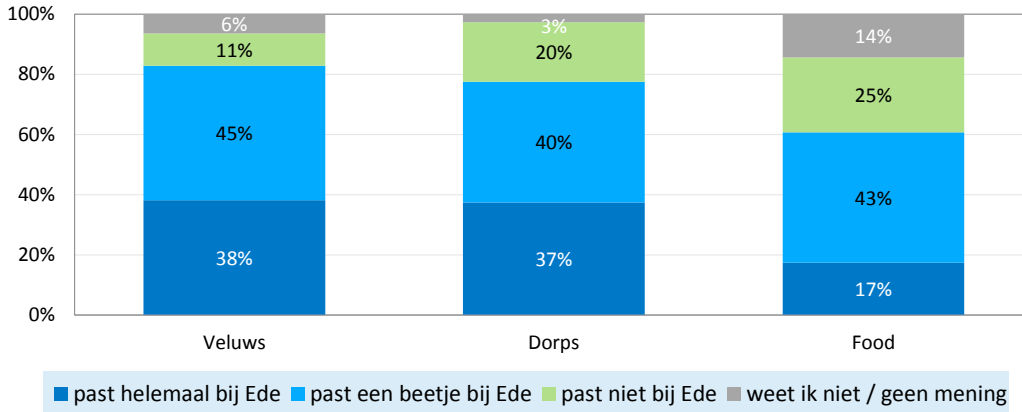
Figuur 9: Gewenste locatie voor extra voorzieningen



PAST 'VELUWS', 'DORPS' EN 'FOOD' BIJ EDE?

De meerderheid van de respondenten vindt de begrippen 'Veluws', 'Dorps' en 'Food' (een beetje) bij Ede passen. 'Veluws' pas het meest bij Ede, aldus 83% van de respondenten (waarvan 45% een beetje). Het begrip 'Dorps' vindt 78% van de respondenten bij Ede passen, waarvan de helft een beetje. Het begrip 'Food' vinden de respondenten iets minder passen bij Ede; drie op de vijf respondenten geeft aan dit begrip passend te vinden (61%, waarvan 43% een beetje).

Figuur 10: Mate waarin 'Veluws', 'Dorps' en 'Food' bij Ede passen



Ten slotte is in een open vraag gevraagd of men deze begrippen terugziet in Ede Centrum. De antwoorden zijn gecategoriseerd en weergegeven in zogenaamde "word clouds". Hoe groter de woorden of woordcombinaties zijn weergegeven, hoe vaker deze genoemd zijn.

Figuur 11: Hoe ziet u het begrip 'Veluws' terug in Ede Centrum?



Figuur 12: Hoe ziet u het begrip 'Dorps' terug in Ede Centrum?



Figuur 13: Hoe ziet u het begrip 'Food' terug in Ede Centrum?

